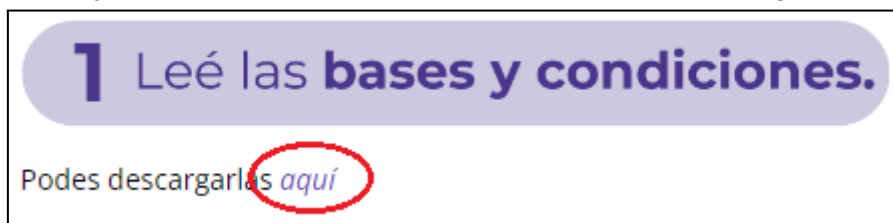


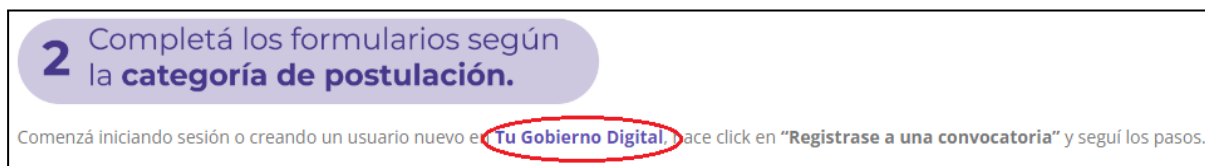
BECAS DE MOVILIDAD ICCTI **INSTRUCTIVO PARA REALIZAR TU POSTULACIÓN**

A continuación se detallarán los pasos a seguir para que puedas realizar tu postulación a las Becas de Movilidad ICCTI correctamente:

- 1) Ingresá a <https://iccti.chaco.gob.ar/movilidad/>
- 2) Leé las Bases y Condiciones haciendo click en el enlace de descarga indicado.



- 3) Completá los formularios ingresando a Tu Gobierno Digital (TGD). Podés hacerlo accediendo al link indicado en nuestra página.



- 4) Ingresá con tu Usuario y Contraseña de TGD. En caso de no tener una cuenta deberás crearte una.



 **Tu Gobierno Digital.**

INICIAR SESIÓN

CUIL (sin guiones)

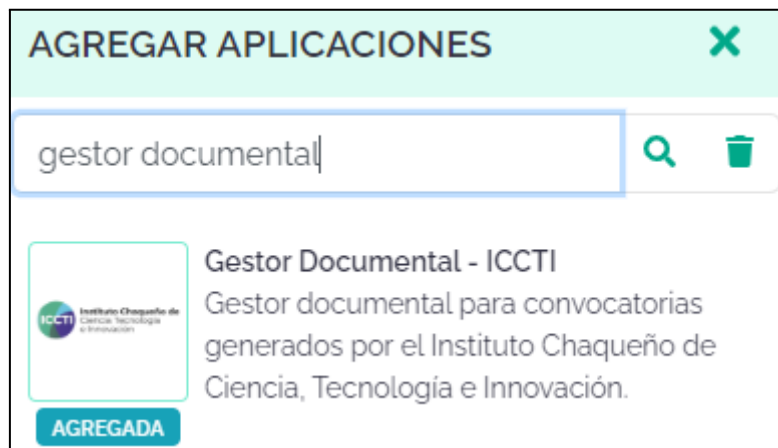
Contraseña

Iniciar Sesión

Sos nuevo en Tu Gobierno Digital?

Crear una cuenta

5) En “Mis aplicaciones” buscá y agregá “Gestor Documental - ICCTI”.



6) Ingresá a la aplicación indicada y hacé click en “Regístrate a una convocatoria”.

7) Seleccioná la opción de “Movilidad 2023”.



8) Seleccioná la categoría a la que te interesa aplicar.

Modalidad

--Seleccione--

--Seleccione--

CATEGORÍA A: ASISTENCIA A EVENTOS CIENTÍFICOS EN CALIDAD DE EXPOSITOR
CATEGORÍA B: ESTADÍAS BREVES PARA PERFECCIONAMIENTO, TRABAJO DE CAMPO O PASANTÍA DE INVESTIGACIÓN
CATEGORÍA C: ESTADÍAS CORTAS PARA EMPRENDEDORES Y EMPRESARIOS

9) Completá el formulario y hace click en el botón de “guardar”.

10) Una vez completado el formulario, hacé click en “Adjuntar/ver documentación”.

Fecha de Cierre	Estado	Razon Social	Título del proyecto	CUIT	Creado	#
21/12/22	ABIERTO	Movilidad 2023_1 CATEGORÍA A: ASISTENCIA A EVENTOS CIENTÍFICOS EN CALIDAD DE EXPOSITOR			28/10/22 11:27	ADJUNTAR / VER DOCUMENTACIÓN

- 11) Seleccioná uno por uno los archivos y ve cargándolos al sistema. Para asegurarte de que se guarden debes darle al botón de “ENVIAR” cada vez que cargues uno nuevo. A la izquierda de la pantalla se verá en color rojo los archivos que faltan cargar para completar la documentación necesaria.

Completar el siguiente formulario Google:

Categoría A: ASISTENCIA A EVENTOS CIENTÍFICOS EN CALIDAD DE EXPOSITOR

COMPLETAR FORMULARIO CATEGORÍA A

Documentos faltantes:

- Copia del DNI
- Curriculum Vitae
- Aval de la autoridad superior inmediata del postulante
- Presupuestos viajes
- Presupuestos seguros

Enviar documento

Nombre del archivo

--Seleccione--

--Seleccione--

Copia del DNI

Curriculum Vitae

Expositor científico - Documentación acreditadora

Aval de la autoridad superior inmediata del postulante

Presupuestos viajes

Presupuestos seguros

Partida de nacimiento de los hijos a cargo

Certificado de Discapacidad

Seleccionar archivo Ninguno archivo selec.

ENVIAR

- 12) Una vez cargada toda la documentación, debes hacer click en el botón de “Confirmar envío definitivo del proyecto”.

¿Adjuntaste toda la documentación solicitada?

Una vez que adjuntó todos los documentos solicitados confirme presionando el siguiente botón:

CONFIRMAR ENVÍO DEFINITIVO DEL PROYECTO



Una vez finalizada la postulación será evaluada por un comité. Se informará por correo electrónico si la postulación pasa a la siguiente instancia, en la cual se realizará una entrevista con el/la postulante.

Para consultas, escribinos vía correo electrónico a rrhiccti@gmail.com